

MANUEL D'UTILISATION

Version R0627

CHAISE D'IMAGERIE MÉDICALE ERGO XR

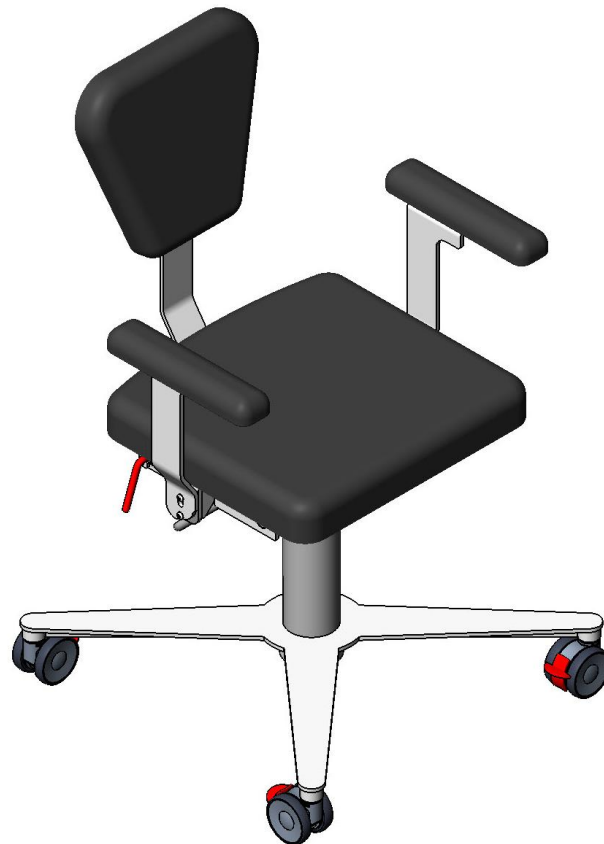


TABLE DES MATIÈRES

GÉNÉRAL	1	USAGE PRÉVU.....	3
	2	MESURES DE SÉCURITÉ.....	3
	3	GARANTIE.....	4
	4	POUR NOUS JOINDRE.....	5

UTILISATION	5	INSTRUCTIONS D'UTILISATION.....	6
	5.1	Mouvements.....	6
	5.2	Appui-bras et dossier rétractables.....	7
	6	CARACTÉRISTIQUES.....	8
	6.1	Caractéristiques techniques.....	8
	6.2	Nettoyage.....	9

ENTRETIEN	7	ENTRETIEN.....	10
	8	PIÈCES DE RECHANGE.....	11

1 USAGE PRÉVU

La chaise ERGO XR est conçue pour la prise de radiographie en position assise. Elle n'est pas conçue pour aucune autre application.

2 MESURES DE SÉCURITÉ

Toute personne doit s'assurer de prendre connaissance de ce guide avant d'utiliser les produits IBIOM. Toute personne utilisant les produits IBIOM doit pouvoir consulter ce manuel d'utilisation.



ATTENTION – CAPACITÉ MAXIMALE

La chaise ERGO XR est été conçue pour être utilisée avec des patients de 450 livres (205 kg) ou moins. **NE JAMAIS EXCÉDER CETTE CHARGE.**



ATTENTION - ENTRETIEN

Avant d'effectuer des tâches d'entretien sur les produits IBIOM, veuillez vous référer à ce guide d'utilisation.

Pour assurer le bon fonctionnement du produit et des différentes composantes, il faut s'assurer d'effectuer l'entretien suggéré dans ce manuel.

3 GARANTIE

IBIOM Instruments Ltée garantit à vie ses produits contre tout défaut de fabrication dans des conditions normales d'utilisation. Les composantes suivantes sont exclues de cette garantie à vie : les mousses et revêtements, le cylindre hydraulique, les mécanismes de tiges rétractables des appui-bras et du dossier, le mécanisme de glissière ainsi que les roues. Ces exclusions sont toutefois couverts pour une période de **2 ans** suivant la date d'achat. Cette garantie ne s'applique pas aux produits et composantes qui doivent être remplacés après une usure normale ou à la suite de la négligence, de l'abus, des dommages causés par le transport ou par un emploi contre indiqué dans les instructions et mises en garde présentées dans ce guide. De même, elle ne s'applique pas aux appareils ayant subis des modifications ou réparations effectuées par un réparateur autre que ceux autorisés par IBIOM Instruments Ltée.

Toute réparation effectuée sur les produits IBIOM une fois la garantie terminée seront facturée aux tarifs réguliers de l'entreprise.



4 POUR NOUS JOINDRE

Avant de nous contacter, assurez-vous d'avoir l'information suivante en votre possession:

- Numéro de série de la chaise (le numéro de série est situé sous la structure du siège).

Téléphone 450-678-5468

Télécopieur 450-445-9837

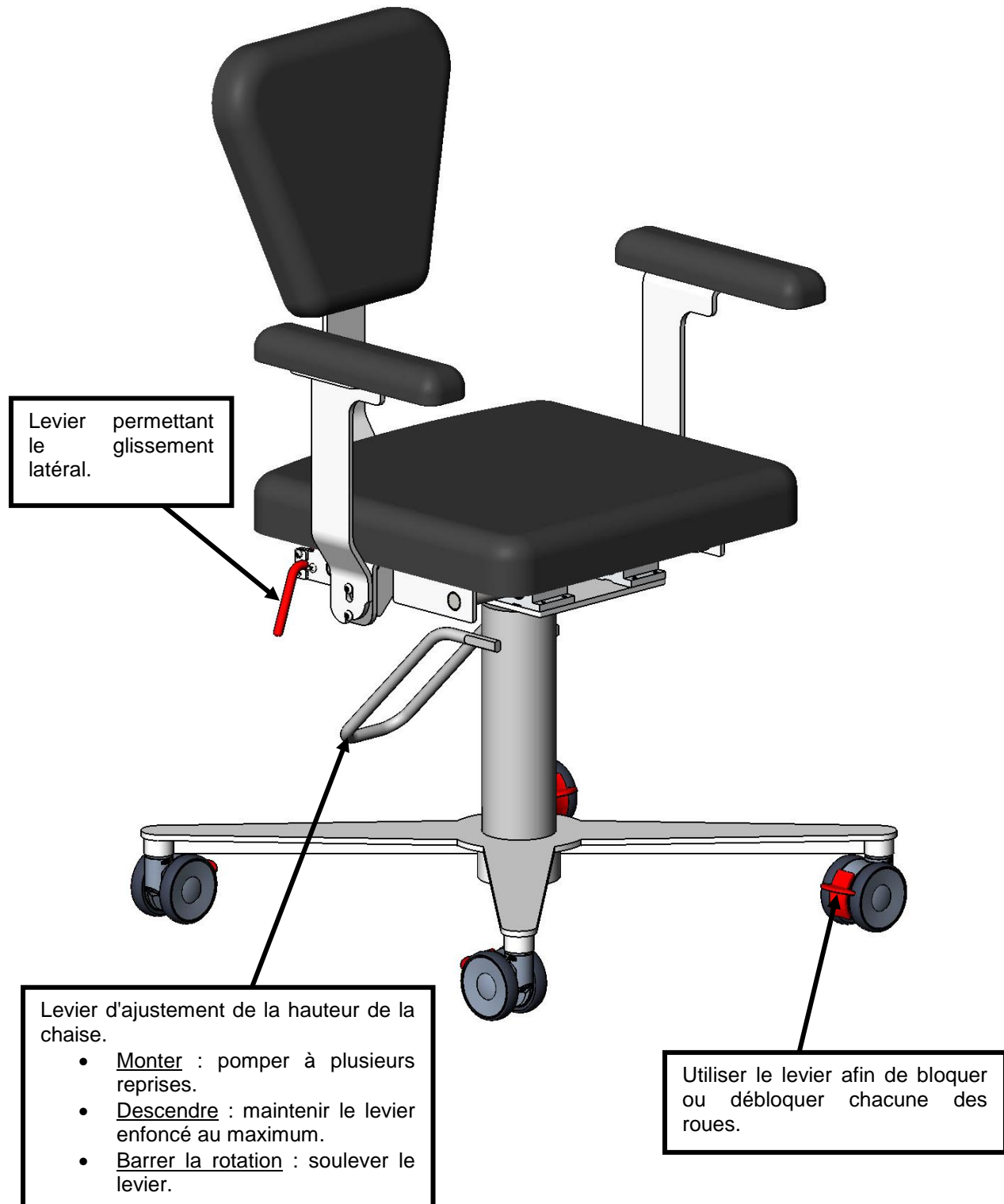
Courriel info@ibiom.com

Site Internet www.ibiom.com

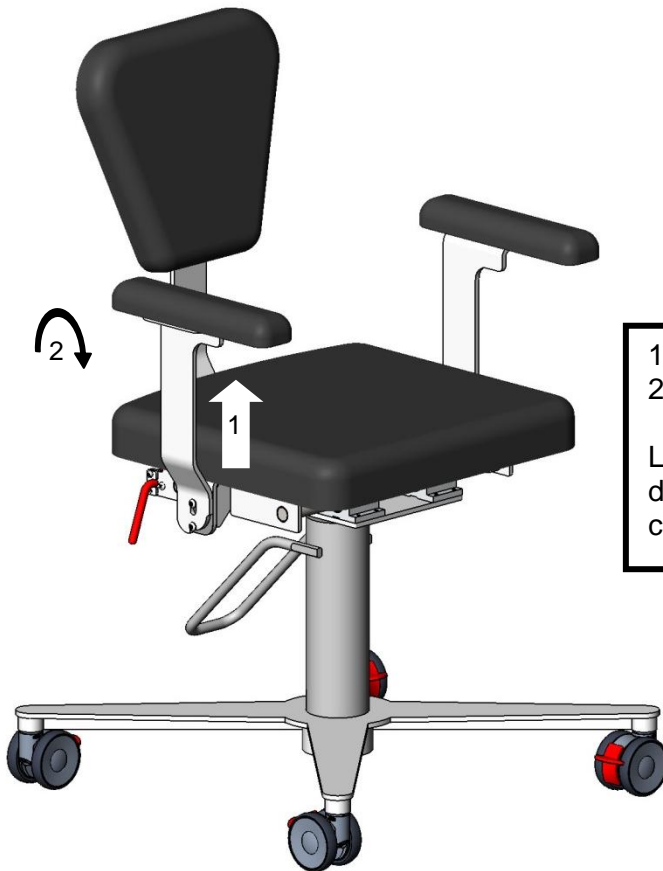
Adresse postale IBIOM Instruments Ltée
1065, rue du Pacifique, suite 403
Sherbrooke, Québec
J1H 2G3
Canada

5 INSTRUCTIONS D'UTILISATION

5.1 *Mouvements*

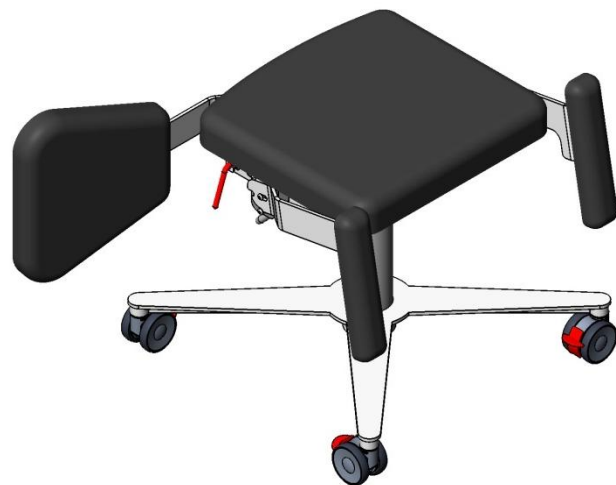


5.2 Appui-bras et dossier rétractables



- 1- Soulever l'appui-bras.
- 2- Basculer l'appui-bras vers l'avant.

Les mêmes étapes s'appliquent pour le dossier. Le dossier peut s'abaisser d'un côté ou l'autre.



6 CARACTÉRISTIQUES

6.1 Caractéristiques techniques

Dimensions:

- Base : 23x23 po. (58x58 cm).
- Assise : 17.7 L x 16.5 P po. (45 L x 42 P cm).
- Dossier : 14 L x 12.6 H po. (36 L x 32 H cm).
- Bras : 3 L x 11.4 P po. (8 L x 29 P cm).

Capacité maximale:

- 450 lb. (205 kg.).

Ajustements:

- Hauteur : 19.5 à 26.5 po. (49 à 67 cm).
- Bras rétractables de 90 degrés vers l'avant.
- Dossier rétractable de 90 degrés de chaque côté.
- Possibilité de bloquer la rotation de l'assise.
- Ajustement latéral de 6 po. (15 cm) grâce à une glissière sur roulements à billes.

Roues:

- Roue double de 3 po. (75 mm) avec frein individuel à chaque roue.

Avantages:

- Forme du dossier en V permet un dégagement optimal facilitant le positionnement du *Bucky*.
- Siège fait de mousse visqueuse moulée avec gel intégré de 1.5 pouces d'épaisseur optimisant le confort et la durabilité.
- revêtement traité antimicrobiens sans couture.
- Conçu et fabriqué au Québec.

6.2 Nettoyage

Produits de nettoyage recommandés :

- Désinfectant contenant de l'hypochlorite de sodium (produit javellisant) dilué dans un ratio de 1 :10.
- Désinfectant contenant du peroxyde d'hydrogène à une **concentration maximale** de 0.5% p/p (lingette de Virox par exemple).

Si les produits IBIOM sont nettoyés avec d'autres produits ou ces produits à des concentrations différentes, le garantie ne s'applique plus.

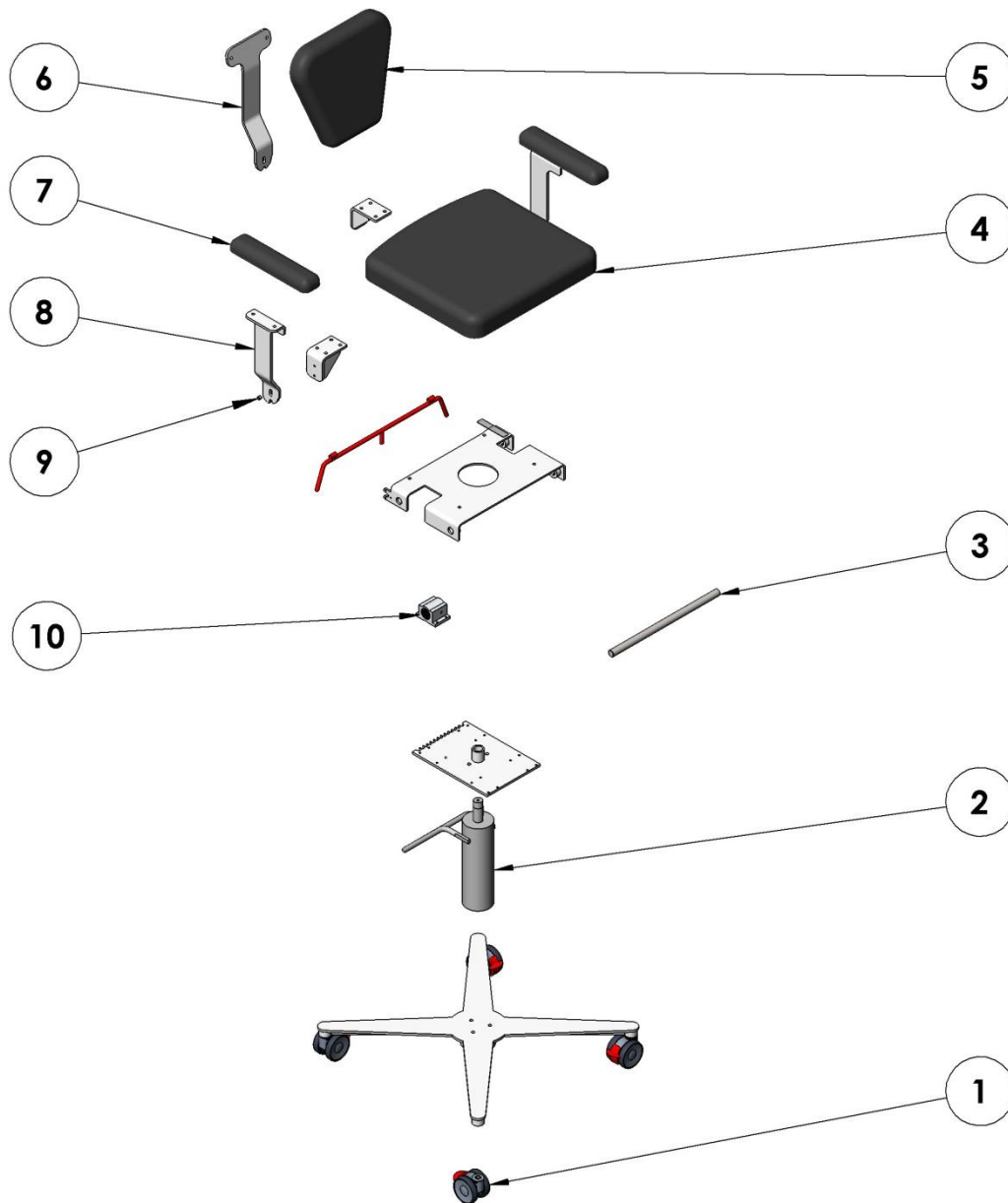
7 ENTRETIEN

Nous recommandons d'effectuer certaines tâches simples afin de prévenir l'apparition de problème à long terme. Avant d'effectuer des tâches d'entretien, veuillez lire les mesures de sécurité au début de ce manuel.

Tâches	Quoi faire	Fréquence		
		Hebdo.	Mi-annuelle	Annuelle
Nettoyage.	Les produits IBIOM doivent être nettoyés régulièrement afin d'enlever la saleté.	X		
Inspection des pièces mobiles.	Toutes les pièces mobiles doivent être inspectées afin de déceler tous dommages, usures ou bris. Par exemple, une attention particulière doit être portée aux fissures, pièces manquantes, boulonnerie manquante et tout autre signe de dommage pouvant affecter les performances de la civière.		X	
Inspection des matelas.	Inspection visuelle des matelas pour y déceler tout signe d'usure ou de déchirure.		X	
Test d'opération.	<ul style="list-style-type: none"> • Faire monter et descendre la chaise afin de détecter d'éventuels dommages (bruit suspect, dommage visuel, pièces normalement fixe qui bouge...). • Faire incliner complètement le dossier afin de détecter d'éventuels dommages. • Faire incliner complètement les appui-bras afin de détecter d'éventuels dommages. • Faire glisser latéralement l'assise afin de détecter d'éventuels dommages. • Actionner toutes les pièces mobiles afin de détecter d'éventuels dommages. 			X

NE PAS EFFECTUER CES TÂCHES D'ENTRETIEN PEUT ENGENDRER DE GRAVES CONSÉQUENCES POUR LES UTILISATEURS. IBIOM SE DÉGAGE DE TOUTES RESPONSABILITÉS SI LES TÂCHES D'ENTRETIEN NE SONT PAS RÉALISÉES.

8 PIÈCES DE RECHANGE



#	# PIÈCE	DESCRIPTION
1	ERGO-001	Roue double 75mm
2	ERGO-002	Cylindre hydraulique
3	ERGO-003	Arbre linéaire
4	ERGO-004	Coussin assise
5	ERGO-005	Coussin dossier
6	ERGO-006	Support dossier
7	ERGO-007	Coussin appui-bras
8	ERGO-008	Support appui-bras gauche
9	ERGO-009	Bague
10	ERGO-010	Roulement à billes



IBIOM INSTRUMENTS LTÉE
1065, RUE DU PACIFIQUE
SUITE 403
SHERBROOKE, QUÉBEC
J1H 2G3

www.ibiom.com